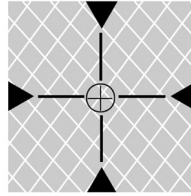


Reflexzielmarken Reflective targets

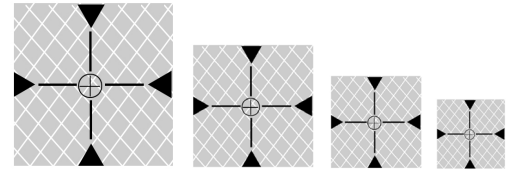
RSZ2 - RSZ6



RSZ22



RSZ2YE - RSZ6YE



Maße – Dimensions

RSZ2 / RSZ2YE:	21 x 21 mm
RSZ3 / RSZ3YE:	30 x 30 mm
RSZ4 / RSZ4YE:	40 x 40 mm
RSZ6 / RSZ6YE:	60 x 60 mm
RSZ22	120x120 mm

Reichweiten – ranges

-> Reichweite ca. 50 m
-> Reichweite ca. 80 m
-> Reichweite ca. 100 m
-> Reichweite ca. 1200 m
-> Reichweite ca. 500 m

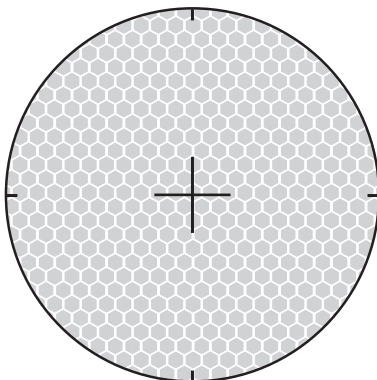
range approx. 50 m (54,68 yd)
range approx. 80 m (87,49 yd)
range approx. 100 m (109,36 yd)
range approx. 120 m (131,23 yd)
range approx. 500 m (546,81 yd)

RSZ5	Ø50 mm	-> Reichweite ca. 100 m	range approx. 100 m (109,36 yd)
RSZ145	Ø145 mm	-> Reichweite ca. 250 m	range approx. 250 m (273,40 yd)

Die Reichweiten sind geräteabhängig und können durch Wetter- und Umweltbedingungen negativ beeinflusst werden. Um präzise Messungen zu gewährleisten, sollte der Winkel beim Anpeilen maximal 20° betragen.

The ranges are dependent on the device and can be adversely affected by weather and environmental conditions. In order to guarantee precise measurements, the sighting angle should be no more than 20°.

RSZ5



RSZ145

